



# ITALIA / GERMANIA: INTERSCAMBIO ECONOMICO 2023

Milano, 20 marzo 2024



## Chi siamo **AHK Italien**

- Attiva dal **1921**
- Oltre **800** soci tra aziende e professionisti
- **6** rappresentanze territoriali
- Oltre **70** collaboratori specializzati e bilingue
- Network internazionale: **150** Camere di Commercio in **93** paesi
- Camera bilaterale più grande d'Italia

# Prospettiva Germania

2023

Export (mld. €)		Import (mld. €)		Partnership commerciale (mld. €)		
1.	Stati Uniti	157,7	Cina	155,7	Cina	253,0
2.	Francia	116,7	Paesi Bassi	103,4	Stati Uniti	252,0
3.	Paesi Bassi	111,4	Stati Uniti	94,3	Paesi Bassi	214,8
4.	Cina	97,3	Polonia	80,3	Francia	185,6
5.	Polonia	89,2	<b>Italia</b>	<b>71,0 (-3%)</b>	Polonia	169,5
6.	<b>Italia</b>	<b>84,8 (-5%)</b>	Francia	68,9	<b>Italia</b>	<b>155,8 (-4,1%)</b>
7.	Austria	79,1	Rep. Ceca	60,6	Austria	132,9
8.	Regno Unito	78,3	Austria	53,9	Svizzera	118,3
9.	Svizzera	66,5	Belgio	52,6	Regno Unito	114,9
10.	Belgio	60,4	Svizzera	51,8	Rep. Ceca e Belgio	113,0

Fonte: Destatis, gen-dic 2023 (valori arrotondati alla prima cifra decimale)

# Prospettiva Italia

2023

## Export (mld. €)

## Import (mld. €)

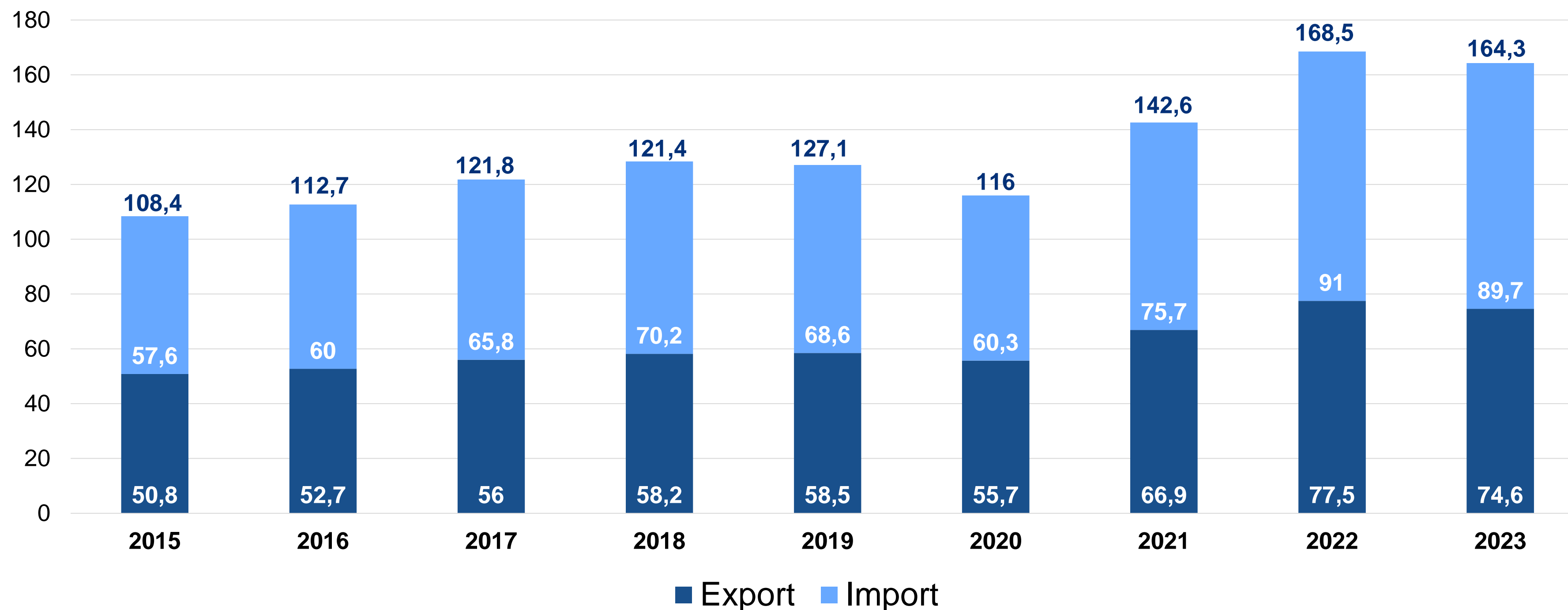
## Partnership commerciale (mld.)

1.	<b>Germania</b>	<b>74,6</b> (-3,6%)	<b>Germania</b>	<b>89,7</b> (-0,1%)	<b>Germania</b>	<b>164,3</b> (-2,5%)
2.	Stati Uniti	67,3	Cina	47,6	Francia	109,9
3.	Francia	63,4	Francia	46,5	Stati Uniti	92,4
4.	Spagna	33,0	Paesi Bassi	36,4	Cina	66,8
5.	Svizzera	30,5	Spagna	32,8	Spagna	65,7
6.	Regno Unito	26,1	Belgio	26,7	Paesi Bassi	55,0
7.	Polonia	19,8	Stati Uniti	25,2	Svizzera	48,5
8.	Belgio	19,3	Svizzera	17,9	Belgio	46,0
9.	Cina	19,2	Polonia	16,1	Polonia	35,9
10.	Paesi Bassi	18,5	Algeria	14,1	Regno Unito	34,8

Fonte: Istat, gen-dic 2023 (valori arrotondati alla prima cifra decimale)

# Italia / Germania: il trend

## Partnership commerciale (mld. €)

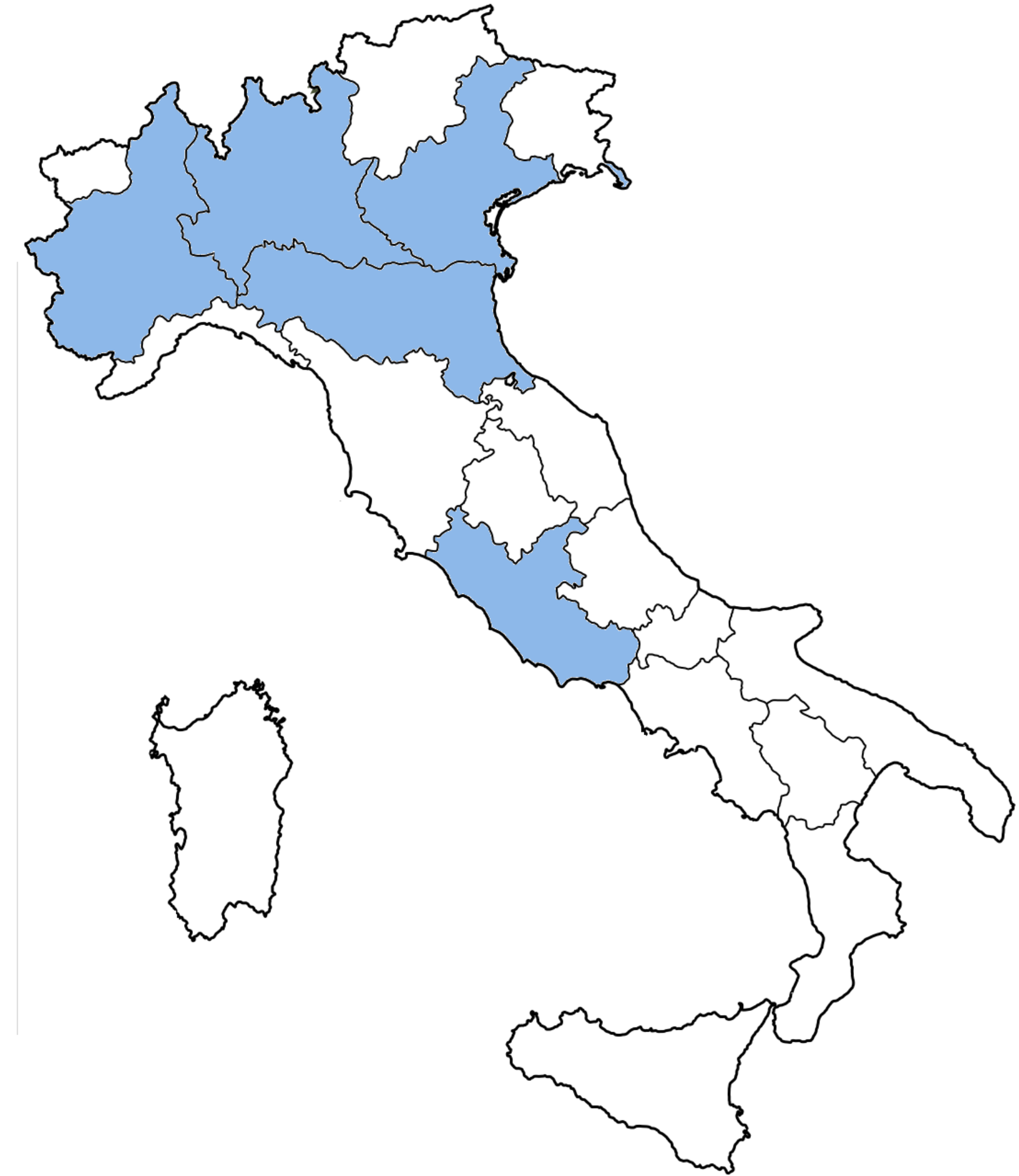
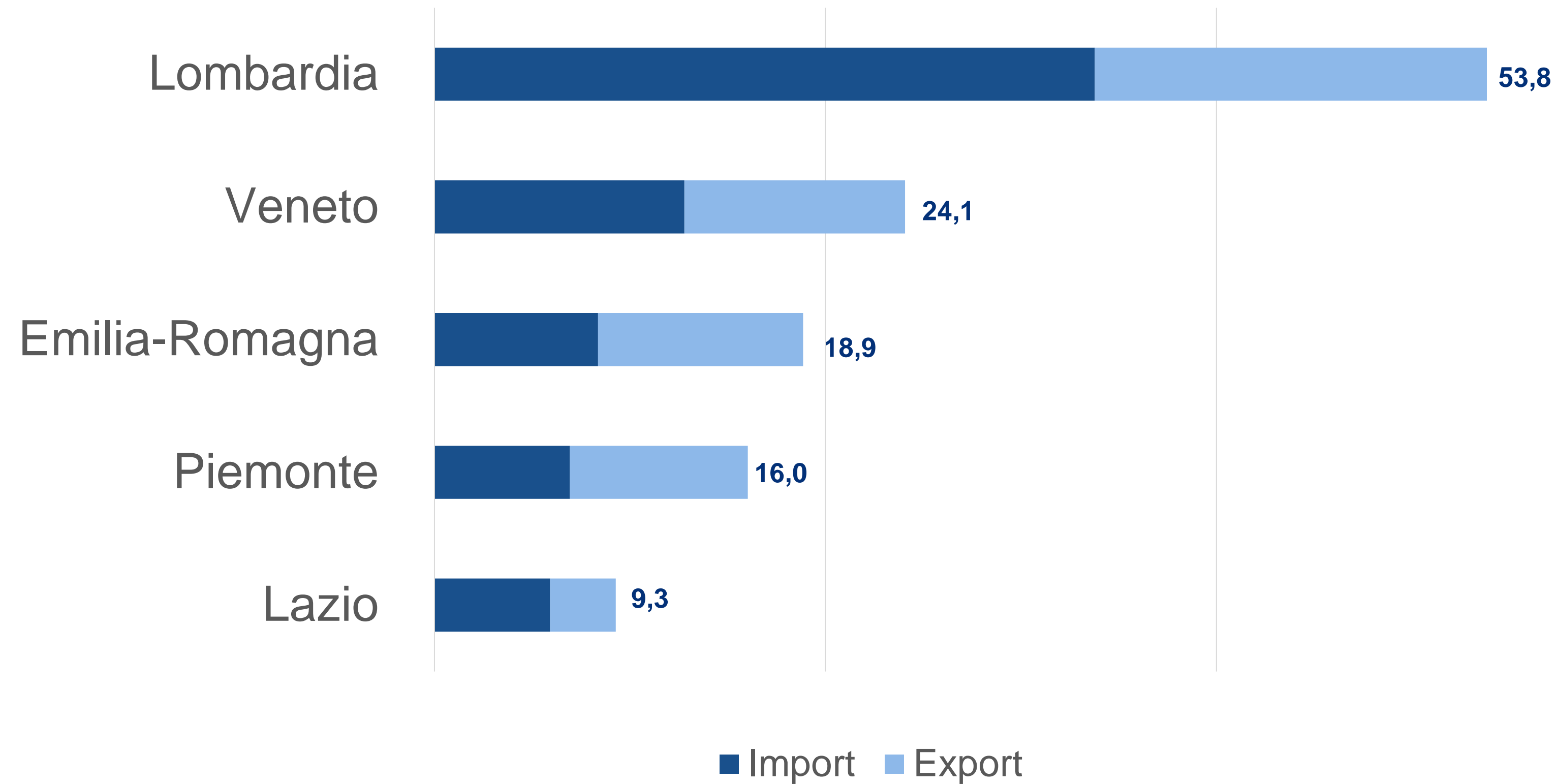


- Per il 2023 si registra un calo del 2,5% dopo il record del 2022 (anche influenzato dall'inflazione del tempo). Un dato di assestamento, che costituisce il secondo valore più alto di sempre.
- Complessivamente, si conferma il trend globale di crescita rispetto agli anni pre-pandemici.

Fonte: Istat 2015-2023 (valori arrotondati alla prima cifra decimale)

# Le regioni più attive

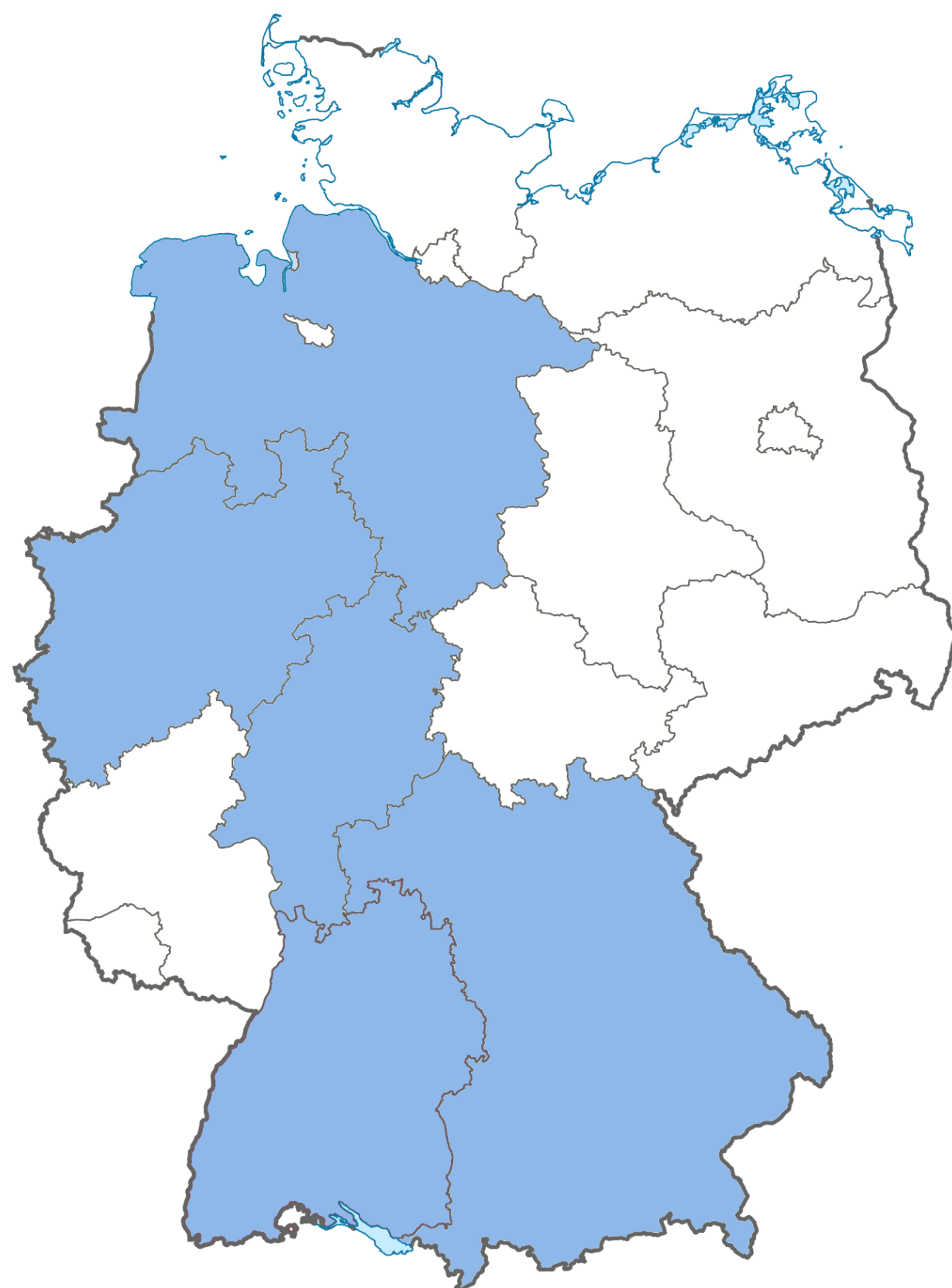
Partnership commerciale con la Germania (mld. €)



Fonti: elaborazioni AHK Italien su dati Istat e Destatis, gen-dic 2023

# I Länder più attivi

Partnership commerciale con l'Italia (mld. €)



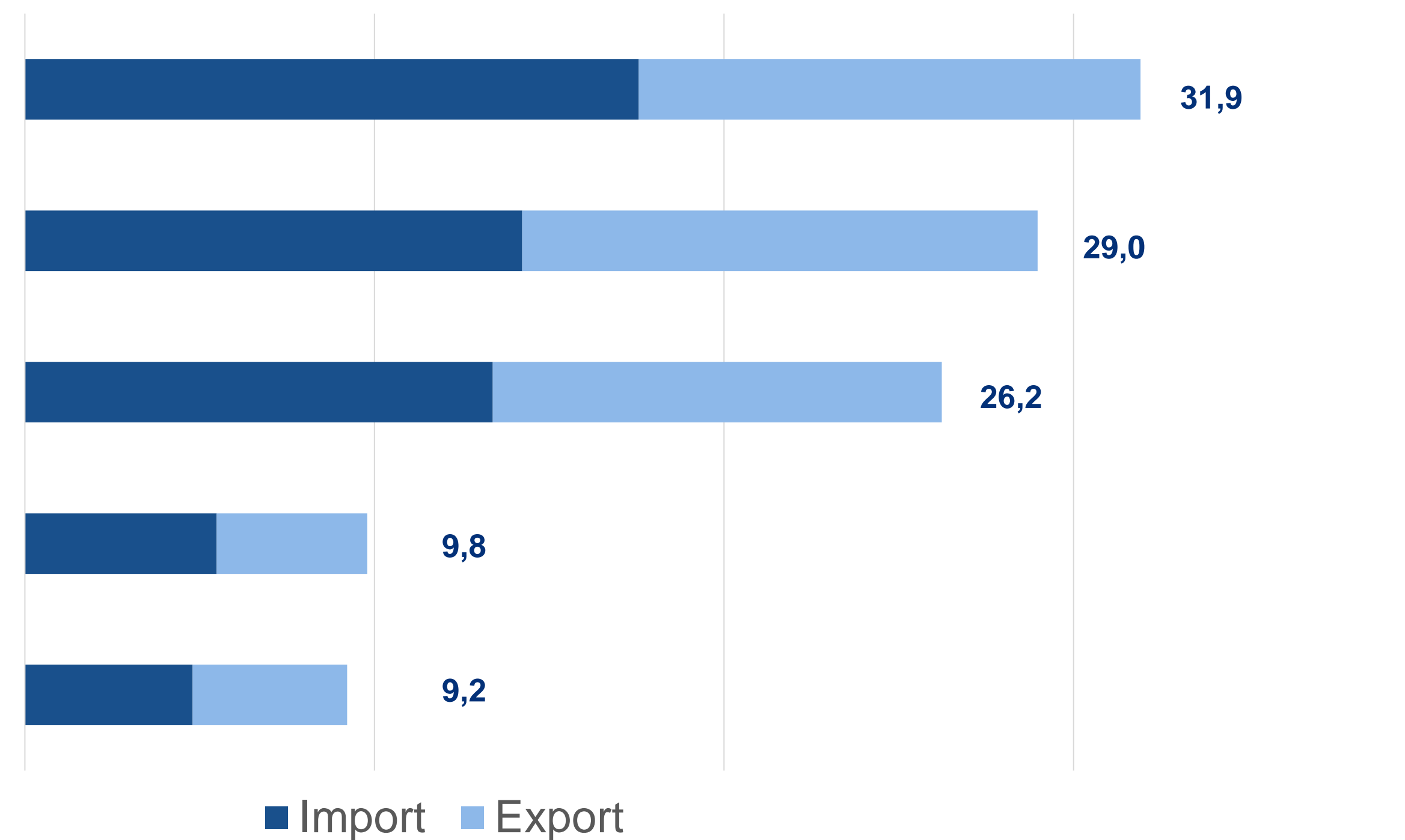
Baden-Württemberg

Bayern

Nordrhein-Westfalen

Hessen

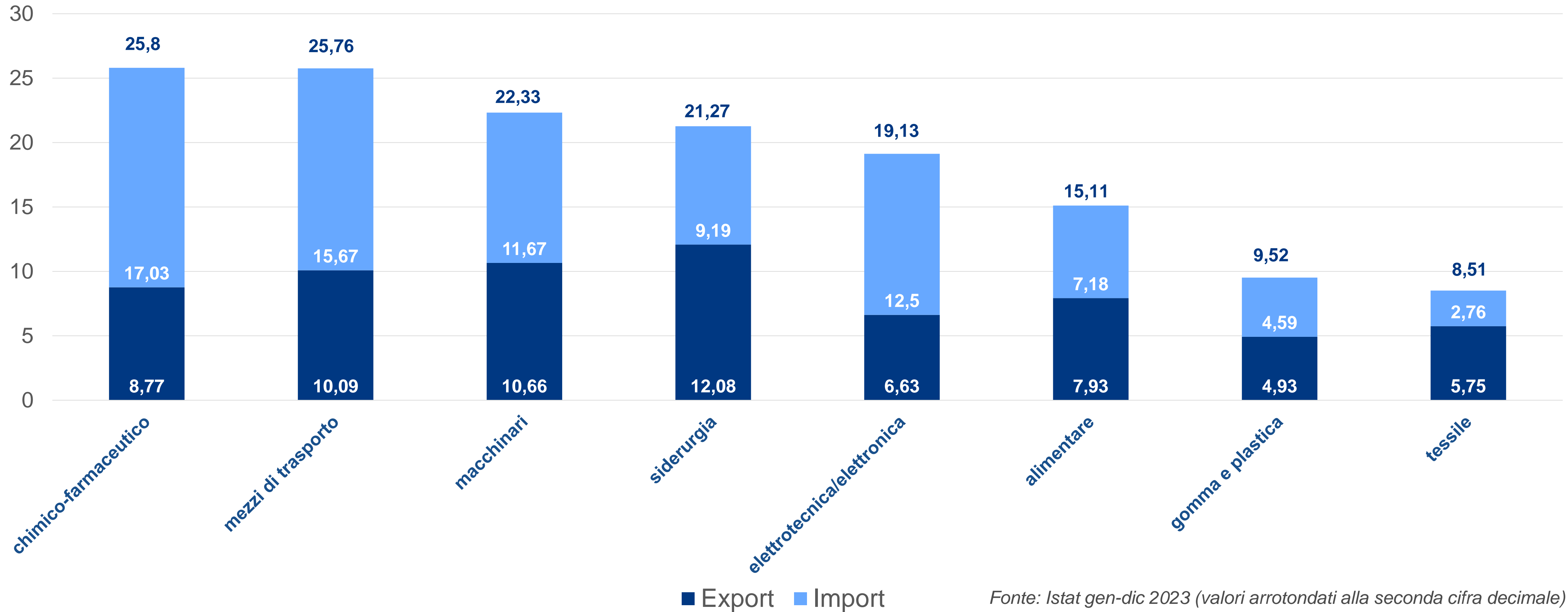
Niedersachsen



Fonti: elaborazioni AHK Italien su dati Istat e Destatis, gen-dic 2023

# Settori chiave

(mld. €)



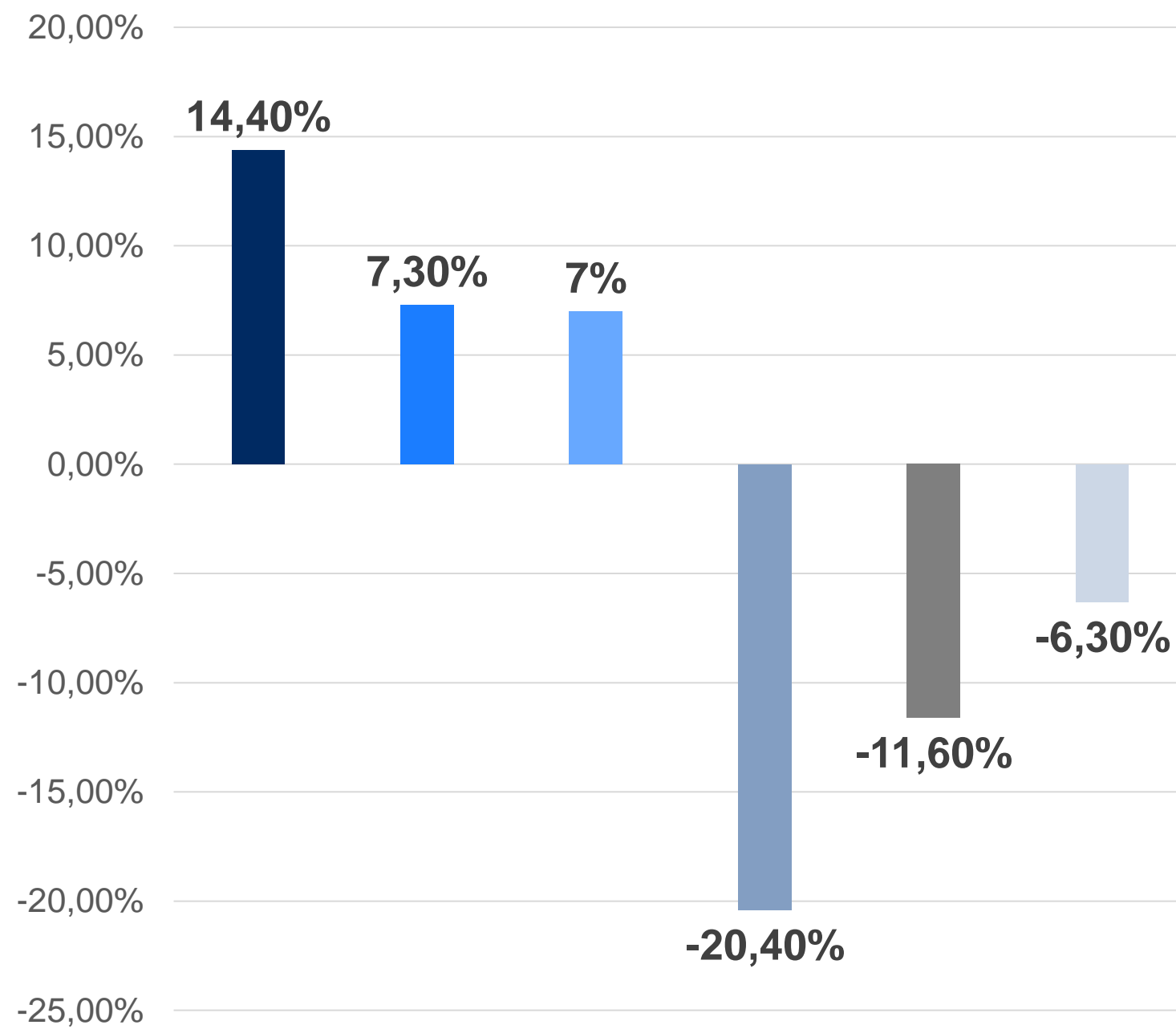
Fonte: Istat gen-dic 2023 (valori arrotondati alla seconda cifra decimale)



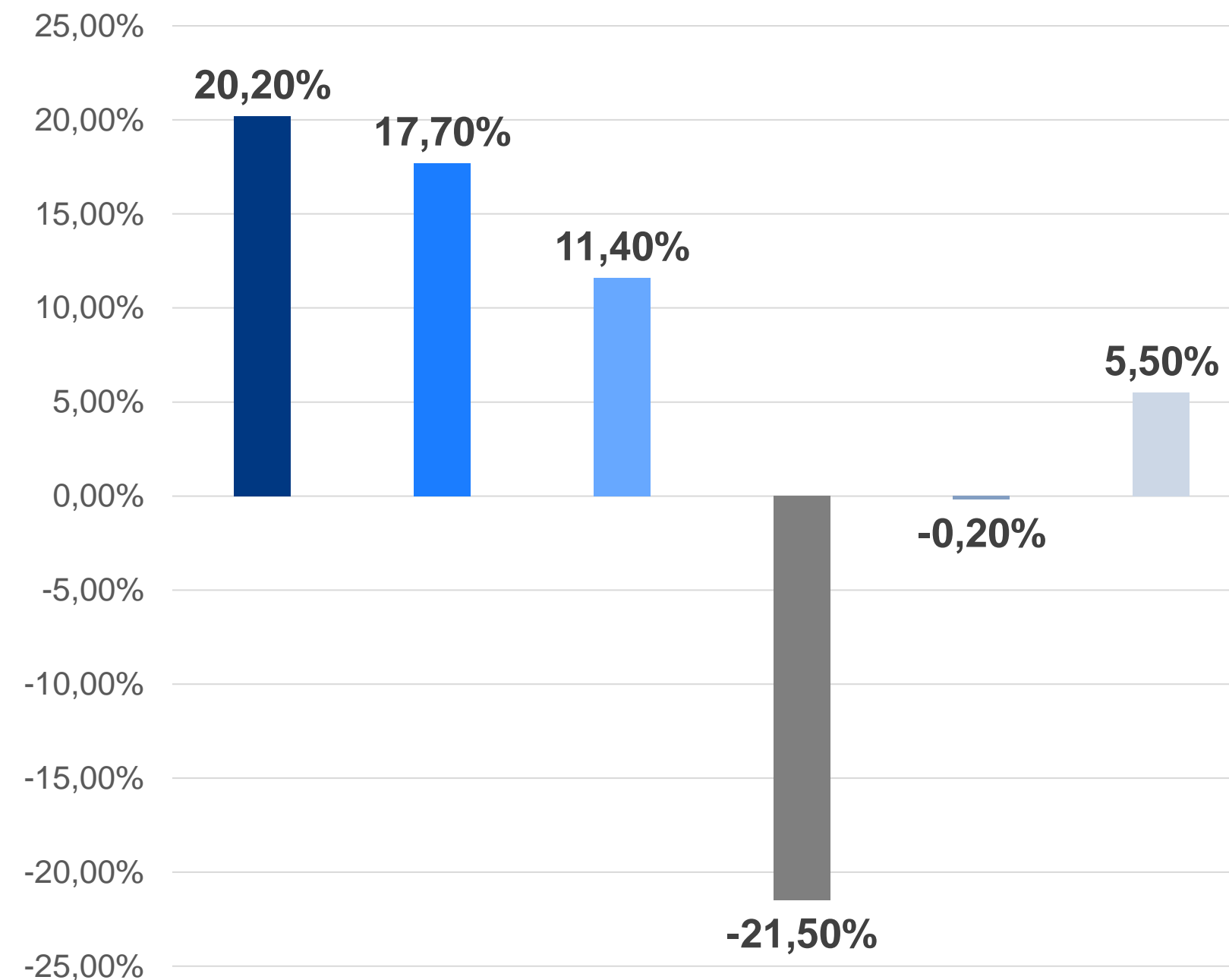
# Variazioni dei settori

Inflazione media Italia 2023: 5,7%

## Export



## Import



■ Automotive ■ Alimentare ■ Macchinari ■ Siderurgia ■ Chimico-farmaceutico ■ Gomma e plastica

## Analisi dei volumi:

- Export siderurgia cala anche nei volumi (-11,2%). Import siderurgia cala molto lievemente sia per valore che per quantità (sempre -0,2%).
- Export alimentare cresce in valore ma non in volume (-1,3%).
- Export automotive cresce molto nel valore ma solo lievemente nella quantità (+0,4%); mentre l'import cresce molto anche in volume (+16,3%), dinamica ancora più accentuata per i macchinari (+26,7%).
- Import chimico-farmaceutico cala molto più per valore che per volume (-4,1%).

Fonte: Istat gen-dic 2023 (valori arrotondati alla prima cifra decimale)

## Interscambio economico italo-tedesco 2023

# Evidenze

- L'interscambio 2023, con 164,3 miliardi, è in lieve calo rispetto all'anno precedente (-2,5%) ma **il secondo valore più alto di sempre**, confermando il contesto di crescita complessiva pre-pandemia. La Germania rimane il **primo partner commerciale per l'Italia**, che da parte sua conserva la sesta posizione per Berlino.
- La **Lombardia** continua a valere quasi un terzo del totale dell'interscambio, mentre la ripartizione territoriale in Germania si conferma più diversificata, con in testa **Baden-Württemberg** e Baviera.
- **Le dinamiche di crescita o decrescita si confermano molto diversificate per settore.** Nel nostro export verso la Germania, spiccano per crescita monetaria **l'automotive, i macchinari e l'alimentare**; calano invece siderurgia e chimico-farmaceutico. Mezzi di trasporto, macchinari e alimentare in testa anche tra i settori maggiormente in crescita a livello di import dalla Germania; anche in questo caso, cala in modo importante il valore monetario del **chimico-farmaceutico**, ma non quello della siderurgia.
- **A livello di volumi, si osservano dinamiche peculiari per ciascun settore:** in alcuni casi in linea con lo sviluppo di valore monetario (ad esempio nel caso dell'import automotive), in altri casi disallineati in eccesso o in difetto (ad esempio, il nostro export alimentare cresce in valore ma non in volume, mentre l'import nel chimico-farmaceutico cala molto più per valore che per volume).



# ITALIA / GERMANIA: INTERSCAMBIO ECONOMICO 2023

Milano, 20 marzo 2024